



**PROGETTO**

---

**TIPO**

---

**NOTA**

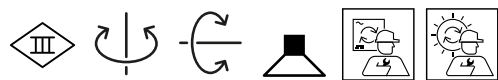
---

**QUANTITÀ**

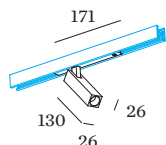
---

**DATA**

---



Faretto a binario da 48V in alluminio pressofuso; superficie in Nero opaco + Oro; verniciata a polvere e a umido; struttura di superficie opaca; RAL 9005; adattatore per binario in policarbonato in Nero Segnale; cilindro anabbagliante in Oro; testata girevole 360° e orient. 90°; angolo di emissione di 23°; con tecnologia COB (Chip on Board) per la massima efficienza; colore della luce 2700 K; binning iniziale MacAdam ≤ 2 SDCM; CRI ≥ 90; 48 V; grado protezione IP20; Classe 3; sorgente luminosa può essere sostituita da Wever & Ducré o da un professionista con autorizzazione esplicita; dispositivo di controllo sostituibile da tecnici specializzati autorizzati;



**GENERALE**

Soffitto  
 Binario  
 orientabile max 90 °  
 rotazione 360 °  
 Nero opaco + Oro  
 RAL 9005 <sup>a</sup>  
 IP20  
 Interno  
 CIE flux code: 93 99 100 100 100

**LED**

2700 K  
 CRI ≥ 90  
 L80 / 50000 h  
 MacAdam iniziale ≤ 2 SDCM

**OTTICO**

Standard  
 angolo del fascio 23°

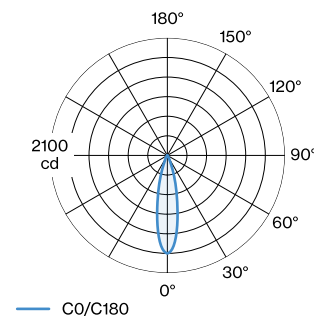
**DATI ELETTRICI**

DALI-2  
 48 V  
 inserto 9.7 W  
 Classe 3

**DATI FISICI**

lunghezza 26 mm  
 larghezza 26 mm  
 altezza 130 mm  
 0.22 kg  
 Adattatore 171 mm  
 incl. adattatore per binario  
 Strex 48 V

**DISTRIBUZIONE LUCE**



<sup>a</sup> I colori potrebbero variare leggermente a causa di condizioni di produzione.


**DIAGRAMMA CONICO**

standard 23°

h (m)	E0° (lx)	ø (m)
1	1750	0.41
2	440	0.83
3	190	1.24
4	110	1.66
5	70	2.07

**Fattore di manutenzione**

Tempo di funzionamento [h]	10.000	20.000	30.000	40.000	50.000
LLMF	0.96	0.92	0.88	0.85	0.81
LSF	1	1	1	1	1

 $MF = LMF \times RSMF \times LLMF \times LSF$ 

MF Fattore di manutenzione

 $LMF^a$  Fattore di manutenzione dell'apparecchio

 $RSMF^a$  Fattore di manutenzione del locale

LLMF Fattore di manutenzione del flusso luminoso

LSF Fattore di sopravvivenza della lampada

<sup>a</sup>Secondo "CIE 97, Maintenance of indoor electric lighting systems", 2005, ISBN 3-900-734-34-8. I valori devono essere determinati dal pianificatore.

**ACCESSORI PER BINARI**
**Copertura cieca 2m**

Tipo	Colore	L-L-A (MM)	Numero di articolo
STREX system	Nero	2000-18-3	911002B0
STREX system	Bianco	2000-18-3	911002W0

**Connettore**

Tipo	Colore	L-A (MM)	Numero di articolo
STREX system	Bianco	105-18	90014196
STREX system	Nero	105-18	90014197

**DALI Selv Device**

Tipo	L-L-A (MM)	Numero di articolo
STREX system	213-37-25	90019193

**Tappo Terminale**

Tipo	Colore	L-L-A (MM)	Numero di articolo
STREX system   a parete/sospeso	Bianco	26-2.5-29	90014147
STREX system   a parete/sospeso	Nero	26-2.5-29	90014148
STREX system   a incasso	Bianco	37-10-27	90014149
STREX system   a incasso	Nero	37-10-27	90014150
STREX system   a parete/sospeso	Champagne	26-2.5-29	90014347
STREX system   a parete/sospeso	Bronzo	26-2.5-29	90014348


**Connettore L**

Tipo	Colore	L-L-A (MM)	Numero di articolo
STREX system   a parete/sospeso	Bianco	105-105-19	90014198
STREX system   a parete/sospeso	Nero	105-105-19	90014199
STREX system   a incasso	Bianco	105-105-19	90014251
STREX system   a incasso	Nero	105-105-19	90014252
STREX system   a parete/sospeso	Champagne + Nero	105-105-19	90014398
STREX system   a parete/sospeso	Bronzo + Nero	105-105-19	90014399

**Connettore L non elettrico**

Tipo	Colore	L-L-A (MM)	Numero di articolo
STREX system   a incasso	Bianco	105-105-19	90014256
STREX system   a incasso	Nero	105-105-19	90014257
STREX System   a parete	Bianco	105-105-19	90014258
STREX System   a parete	Nero	105-105-19	90014259
STREX System   a parete	Champagne + Nero	105-105-19	90014458
STREX System   a parete	Bronzo + Nero	105-105-19	90014459

**Staffa di Montaggio**

Tipo	Numero di articolo
STREX system   a incasso	90014193

**Alimentazione elettrica**

Tipo	Colore	L-A (MM)	Numero di articolo
STREX system	Nero	112-18	90014154

**Set di sospensione**

Tipo	Colore	L-L-A (MM)	Numero di articolo
STREX system   1,5m   sospeso	Acciaio Inox	80-23-1500	90014160
STREX System   3,0m   sospeso	Acciaio Inox	80-23-3000	90014161
STREX system   1,5m   sospeso	Nero	80-23-1500	90014274
STREX System   3,0m   sospeso	Nero	80-23-3000	90014275

**Connettore T**

Tipo	Colore	L-L-A (MM)	Numero di articolo
STREX System   a parete	Bianco	275-146-18	90014292
STREX System   a parete	Nero	275-146-18	90014293

**Connettore X**

Tipo	Colore	L-L-A (MM)	Numero di articolo
STREX System   a parete	Nero	275-275-18	90014294
STREX System   a parete	Bianco	275-275-18	90014295

**ACCESSORI ELETTRICI**
**Ceiling Driver 100W**

Tipo	Colore	L-L-A (MM)	Numero di articolo
STREX system   sospeso luce indiretta	Bianco	439-26-44	90014368
STREX system   sospeso luce indiretta	Nero	439-26-44	90014369

**Ceiling Driver 150W**

Tipo	Colore	L-L-A (MM)	Numero di articolo
STREX system   sospeso luce indiretta	Bianco	439-26-44	90014372
STREX system   sospeso luce indiretta	Nero	439-26-44	90014373


**Driver**

Tipo	Tensione	L-L-A (MM)	Numero di articolo
STREX system   100W	48V	350-30-18	90218901
STREX system   150W	48V	350-30-18	90218902
STREX system   250W	48V	400-40-22	90218903

**In Line Driver 100W**

Tipo	Colore	L-L-A (MM)	Numero di articolo
STREX system   sospeso luce indiretta	Bianco	439-26-44	90014360
STREX system   sospeso luce indiretta	Nero	439-26-44	90014361
STREX System   a parete	Bianco	439-26-44	90014366
STREX System   a parete	Nero	439-26-44	90014367

**In Line Driver 150W**

Tipo	Colore	L-L-A (MM)	Numero di articolo
STREX system   sospeso luce indiretta	Bianco	439-26-44	90014362
STREX system   sospeso luce indiretta	Nero	439-26-44	90014363
STREX System   a parete	Bianco	439-26-44	90014370
STREX System   a parete	Nero	439-26-44	90014371

**Driver In Track 100W**

Tipo	Colore	L-L-A (MM)	Numero di articolo
STREX System   a parete	Nero	438-16-18	90014143
STREX System   a parete	Bianco	438-16-18	90014144
STREX system   sospeso luce indiretta	Bianco	3000	90014157
STREX system   sospeso luce indiretta	Nero	3000	90014174
STREX System   a parete	Nero	468-26-29	90014176
STREX System   a parete	Bianco	468-26-29	90014178
STREX System   a parete	Bronzo + Nero	468-26-29	90014376
STREX System   a parete	Champagne + Nero	468-26-29	90014378

**Driver In Track 250W**

Tipo	Colore	L-L-A (MM)	Numero di articolo
STREX System   a parete	Nero	408-16-18	90014145
STREX System   a parete	Bianco	408-16-18	90014146
STREX system   sospeso luce indiretta	Bianco	3000	90014158
STREX system   sospeso luce indiretta	Nero	3000	90014175
STREX System   a parete	Nero	438-26-29	90014177
STREX System   a parete	Bianco	438-26-29	90014179
STREX System   a parete	Bronzo + Nero	438-26-29	90014377
STREX System   a parete	Champagne + Nero	438-26-29	90014379

**Numero di articolo**

90018000

**BINARI**


**Profilo binario 1m**

Tipo	Colore	L-L-A (MM)	Numero di articolo
STREX system   a parete/sospeso	Bianco	1000-26-29	90014181
STREX system   taglio su misura   a parete/sospeso	Bianco	200-999-26-29	90014181CC
STREX system   a parete/sospeso	Nero	1000-26-29	90014182
STREX system   taglio su misura   a parete/sospeso	Nero	200-999-26-29	90014182CC
STREX system   a incasso	Bianco	1000-37-33	90014187
STREX System   taglio su misura   a incasso	Bianco	200-999-37-33	90014187CC
STREX system   a incasso	Nero	1000-37-33	90014188
STREX System   taglio su misura   a incasso	Nero	200-999-37-33	90014188CC

**Profilo binario 2m**

Tipo	Colore	L-L-A (MM)	Numero di articolo
STREX system   sospeso luce indiretta	Nero	2000-26-29	900140B5
STREX system   taglio su misura   sospeso luce indiretta	Nero	1000-1999-26-29	900140B5CC
STREX system   sospeso luce indiretta	Bianco	2000-26-29	900140W5
STREX system   taglio su misura   sospeso luce indiretta	Bianco	1000-1999-26-29	900140W5CC
STREX system   a parete/sospeso	Bianco	2000-26-29	90014183
STREX system   taglio su misura   a parete/sospeso	Bianco	1001-1999-26-29	90014183CC
STREX system   a parete/sospeso	Nero	2000-26-29	90014184
STREX system   taglio su misura   a parete/sospeso	Nero	1001-1999-26-29	90014184CC
STREX system   a incasso	Bianco	2000-37-33	90014189
STREX System   taglio su misura   a incasso	Bianco	1001-1999-37-33	90014189CC
STREX system   a incasso	Nero	2000-37-33	90014190
STREX System   taglio su misura   a incasso	Nero	1001-1999-37-33	90014190CC
STREX system   a parete/sospeso	Champagne	2000-26-29	90014383
STREX system   taglio su misura   a parete/sospeso	Champagne	1001-1999-26-29	90014383CC
STREX system   a parete/sospeso	Bronzo	2000-26-29	90014384
STREX system   taglio su misura   a parete/sospeso	Bronzo	1001-1999-26-29	90014384CC

**Profilo binario 3m**

Tipo	Colore	L-L-A (MM)	Numero di articolo
STREX system   a parete/sospeso	Bianco	3000-26-29	90014185
STREX system   taglio su misura   a parete/sospeso	Bianco	2001-2999-26-29	90014185CC
STREX system   a parete/sospeso	Nero	3000-26-29	90014186
STREX system   taglio su misura   a parete/sospeso	Nero	2001-2999-26-29	90014186CC
STREX system   a incasso	Bianco	3000-37-33	90014191
STREX System   taglio su misura   a incasso	Bianco	2001-2999-37-33	90014191CC
STREX system   a incasso	Nero	3000-37-33	90014192
STREX System   taglio su misura   a incasso	Nero	2001-2999-37-33	90014192CC
STREX system   sospeso luce indiretta	Nero	3000-26-29	900141B5
STREX system   taglio su misura   sospeso luce indiretta	Nero	2001-2999-26-29	900141B5CC
STREX system   sospeso luce indiretta	Bianco	3000-26-29	900141W5
STREX system   taglio su misura   sospeso luce indiretta	Bianco	2001-2999-26-29	900141W5CC
STREX system   a parete/sospeso	Champagne	3000-26-29	90014385
STREX system   taglio su misura   a parete/sospeso	Champagne	2001-2999-26-29	90014385CC
STREX system   a parete/sospeso	Bronzo	3000-26-29	90014386
STREX system   taglio su misura   a parete/sospeso	Bronzo	2001-2999-26-29	90014386CC