



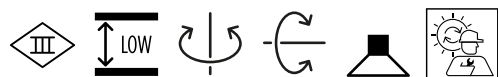
PROGETTO

TIPO

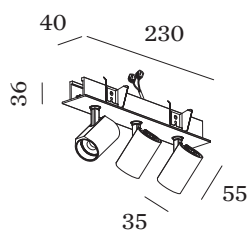
NOTA

QUANTITÀ

DATA



Faretto da incasso a soffitto in alluminio pressofuso con piastra di montaggio rettangolare; superficie in Nero Satinato + Oro; verniciata a umido; opaca liscia; RAL 9005; anello interno nero; montaggio senza attrezzi con molle a balestra; profondità di incasso 60 mm; con tecnologia COB (Chip on Board) per la massima efficienza; colore della luce 2700 K; binning iniziale MacAdam ≤ 2 SDCM; CRI ≥ 90 ; angolo di emissione di 31°; girevole 350° e orientabile 90°; grado protezione IP20; Classe 3; marcatura IC; driver non incluso; sorgente luminosa può essere sostituita da Wever & Ducré o da un professionista con autorizzazione esplicita;



GENERALE

Soffitto
Semi-incasso
orientabile max 90 °
rotazione 350 °
Nero opaco + Oro
RAL 9005 ^a
IP20
classificato IC
Interno
CIE flux code: 99 100 100 100 100

LED

2700 K
CRI ≥ 90
L70 / 55000h
MacAdam iniziale ≤ 2 SDCM

OTTICO

Standard
angolo del fascio 31°

DATI ELETTRICI

excl. driver
26 V
inserto 6,0 W
totale inserti 18,0 W
Classe 3
700 mA

DATI FISICI

lunghezza 230 mm
larghezza 40 mm
altezza 55 mm
0,39 kg
molle a lamina

SAGOMA

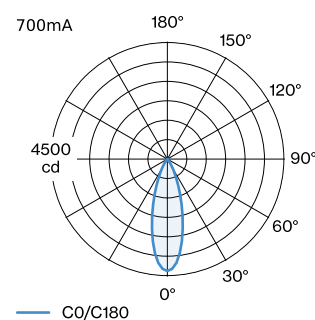
lunghezza 221 mm
larghezza 32 mm
spessore min. del soffitto 4 mm
profondità di incasso 60 mm

^a I colori potrebbero variare leggermente a causa di condizioni di produzione.

DRIVER MISURATO

700mA
1510 lm
21.2 W

DISTRIBUZIONE LUCE



**DIAGRAMMA CONICO**

standard 31° 700mA

h (m)	E0° (lx)	Ø (m)
1	1440	0.56
2	360	1.12
3	160	1.68
4	90	2.23
5	60	2.79

ACCESSORI ELETTRICI**Driver**

Tipo	Tensione	L·L·A (MM)	Numero di articolo
20W 700mA 15-28V taglio di fase dim	15-28V	138-44-30	90225604
28W 700mA 6-40V	6-40V	143-43-30	90245704
28W 700mA 3-40V DALI	3-40V	136-42,5-24	90245801

ACCESSORI OTTICI**Griglia a nido d'ape**

Tipo	Colore	Ø (MM)	Numero di articolo
BLIEK PETIT CENO LECA PIRRO	Nero	29	90051131