



WEVER & DUCRÉ  
LIGHTING

# CENO SURFACE 6.0

176064B3

Progetto

Type

Nota

Quantità

Data

## GENERALE

Soffitto , Surface

Tilt max 90°

Rotation 350°

Nero opaco

RAL 9005<sup>a</sup>

IP20

Interno

Uscita: 2890 lm

CIE flux code: 99 100 100 100 100

## LED

2700 K

CRI ≥ 90

L70 / 55000h

2 SDCM

## OTTICO

Standard , Beam angle 31°

## DATI ELETTRICI

phase-cut dim

220 - 240 V

Potenza totale del sistema 40 W

Classe 1

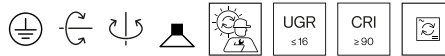
## DATI FISICI

Diameter 35 mm

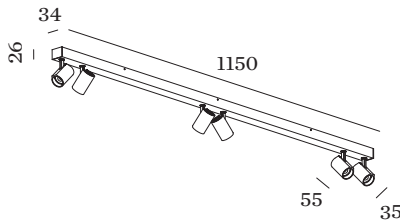
Height 55 mm

1.34 kg

<sup>a</sup> I colori potrebbero variare leggermente a causa di condizioni di produzione.



Faretto da soffitto a plafone in alluminio pressofuso; con base per soffitto rettangolare; superficie in Nero Satinato; verniciata a polvere, struttura di superficie opaca; RAL 9005; anello interno nero; con tecnologia COB (Chip on Board) per la massima efficienza; taglio di fase dim; colore della luce 2700 K; CRI ≥ 90; angolo di emissione di 31°; 220 - 240 V; girevole 350° e orientabile 90°; grado protezione IP20; Classe 1; driver incluso; griglia a nido d'ape opzionale disponibile per ridurre l'abbagliamento; sorgente luminosa può essere sostituita da Wever Ducré o da un professionista con autorizzazione esplicita; dispositivo di controllo sostituibile dall'utente finale;



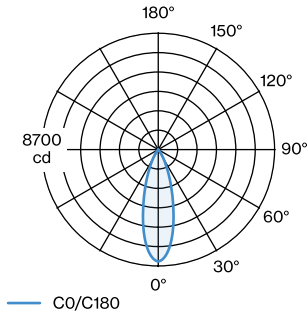


WEVER & DUCRÉ  
LIGHTING

# CENO SURFACE 6.0

176064B3

## DISTRIBUZIONE LUCE



## DIAGRAMMA CONICO

standard 31°

h (m)	E0° (lx)	ø (m)
1	1390	0.55
2	350	1.10
3	150	1.65
4	90	2.21
5	60	2.76

## OTTICO

### Griglia a nido d'ape

TYPE	Ø (MM)	ORDERCODE
BLIEK PETIT   CENO   LECA   PIRRO	29	90051131