



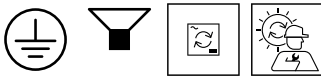
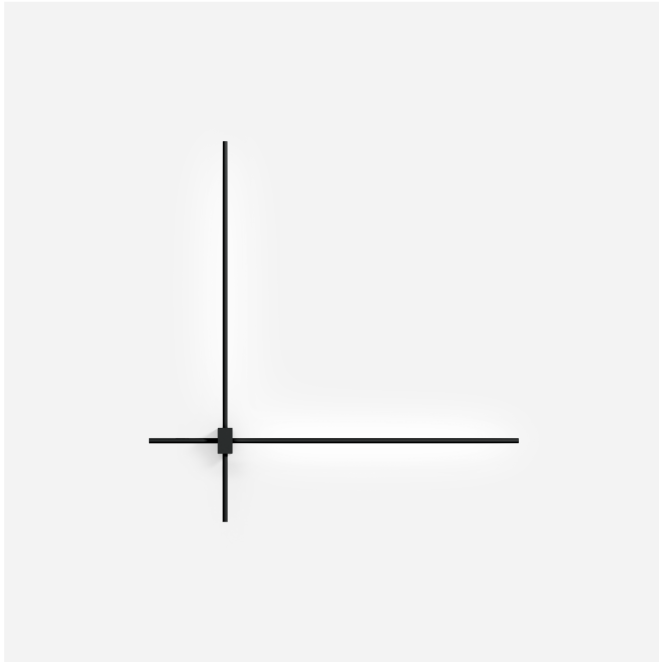
**PROJET** \_\_\_\_\_

**MODÈLE** \_\_\_\_\_

**NOTES** \_\_\_\_\_

**QUANTITÉ** \_\_\_\_\_

**DATE** \_\_\_\_\_



Luminaire mural en saillie en aluminium ; surface noir mat ; revêtement par poudre , structure de surface mate ; RAL 9005 ; diffuseur opale en PMMA ; PCB 3-step binning; coupure de phase dim ; couleur de lumière 2700 K ; binning initialement MacAdam  $\leq 3$  SDCM ; CRI  $\geq 90$  ; IRC (indice de rendu des couleurs)  $\geq 90$  ; 220 - 240 V ; indice de protection IP20 ; Classe 1 ; driver inclus ; source lumineuse peut être remplacée par Wever & Ducré ou par un professionnel avec une autorisation explicite ; dispositif de commande remplaçable par l'utilisateur final ;

**GÉNÉRAL**

Mur \_\_\_\_\_

Surface \_\_\_\_\_

Noir mat \_\_\_\_\_

RAL 9005 <sup>a</sup> \_\_\_\_\_

IP20 \_\_\_\_\_

Intérieur \_\_\_\_\_

895 lm \_\_\_\_\_

CIE flux code: 11 35 66 50 100 \_\_\_\_\_

**LED**

2700 K \_\_\_\_\_

CRI  $\geq 90$  \_\_\_\_\_

L80 / 50000h \_\_\_\_\_

MacAdam initial  $\leq 3$  SDCM \_\_\_\_\_

**OPTIQUE**

Opal \_\_\_\_\_

**ELECTRIQUE**

phase-cut dim \_\_\_\_\_

220 - 240 V \_\_\_\_\_

système 10.2 W \_\_\_\_\_

Classe 1 \_\_\_\_\_

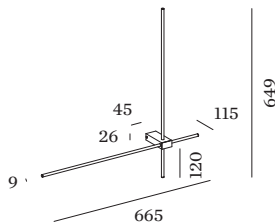
**PHYSIQUE**

diamètre 665 mm \_\_\_\_\_

hauteur 649 mm \_\_\_\_\_

0.2 kg \_\_\_\_\_

<sup>a</sup> Les couleurs peuvent varier légèrement en fonction des conditions de production.




**Facteur de maintenance**

Temps de fonctionnement [h]	10.000	20.000	30.000	40.000	50.000
LLMF	0.98	0.97	0.95	0.93	0.92
LSF	1	1	1	1	1

$$MF = LMF \times RSMF \times LLMF \times LSF$$

MF Facteur de maintenance

LMF<sup>a</sup> Facteur de maintenance du luminaire

RSMF<sup>a</sup> Facteur de maintenance des parois du local

LLMF Facteur de maintenance du flux lumineux

LSF Facteur de survie des lampes

<sup>a</sup>Selon "CIE 97, Maintenance of indoor electric lighting systems", 2005, ISBN 3-900-734-34-8. Les valeurs doivent être déterminées par le planificateur.

**ACCESSOIRES DE MONTAGE**
**écarteur mur/base**

Modèle	Coloris	L·L·H (MM)	Référence article
FINLIN	Noir	45-26-18	900195B0