



WEVER & DUCRÉ
LIGHTING

CENO SURFACE 6.0

176064W3

Projet

Type

Notes

Quantité

Date

GÉNÉRAL

Plafond , Surface

Tilt max 90°

Rotation 350°

Blanc mat

RAL 9010^a

IP20

Intérieur

Sortie :2890 lm

CIE flux code : 99 100 100 100 100

LED

2700 K

CRI ≥ 90

L70 / 55000h

2 SDCM

OPTIQUE

Standard , Beam angle 31°

ELECTRIQUE

phase-cut dim

220 - 240 V

Puissance totale du système 40 W

Classe 1


PHYSIQUE

Diameter 35 mm

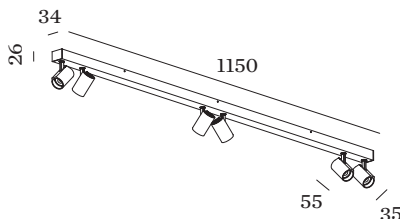
Height 55 mm

1.34 kg

^a Les couleurs peuvent varier légèrement en fonction des conditions de production.



Spot de plafond en saillie en aluminium moulé sous pression; avec cache-piton rectangulaire; surface blanc mat; revêtement par poudre , structure de surface mate; RAL 9010; bague intérieure noire; avec technologie COB (Chip on Board) pour une efficacité maximale; coupure de phase dim; couleur de lumière 2700 K; CRI ≥ 90; angle de diffusion 31°; 220 - 240 V; pivotant à 350° et orientable à 90°; indice de protection IP20; Classe 1; driver inclus; grille en nid d'abeille disponible en option, pour réduire l'éblouissement; source lumineuse peut être remplacée par Wever Ducré ou par un professionnel avec une autorisation explicite; dispositif de commande remplaçable par l'utilisateur final;





WEVER & DUCRÉ
LIGHTING

CENO SURFACE 6.0

176064W3

DISTRIBUTION DE LA LUMIÈRE

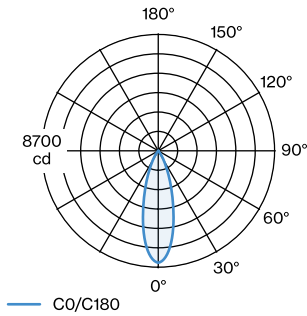


DIAGRAMME DE CÔNE

standard 31°

h (m)	E0° (lx)	ø (m)
1	1390	0.55
2	350	1.10
3	150	1.65
4	90	2.21
5	60	2.76

OPTIQUE

grille en nid d'abeilles

TYPE	Ø (MM)	ORDERCODE
BLIEK PETIT CENO LECA PIRRO	29	9 0 0 5 1 1 3 1