



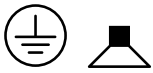
PROYECTO

TIPO

NOTAS

CANTIDAD

FECHA



GENERAL

Techo / Pared
 Superficie
 negro mate y aluminio brillante
 IP20
 Interior
 CIE flux code: 27 61 86 75 80

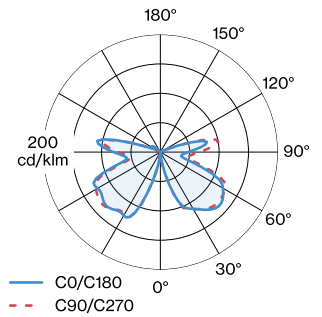
LÁMPARA MEDIDA

espejo dorado
 9003E139
 395 lm
 5 W

LED

bombilla A60
 casquillo E27
 max. per socket 15.0 W
 2700 K
 IRC ≥ 90

DISTRIBUCIÓN DE LUZ



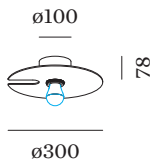
ELÉCTRICO

220 - 240 V
 Clase 1

FÍSICO

diámetro 300 mm
 altura 78 mm
 0.7 kg

Luminaria circular de aluminio de montaje sobre techo/pared; superficie en negro mate y aluminio brillante; pintura en polvo; estructura superficial mate; pantalla: panel compuesto de aluminio reflectante por una cara; casquillo E27; tipo de bombilla A60; grado de protección IP20; Clase 1; bombilla no incluida; General: Techo / Pared, Superficie, negro mate y aluminio brillante, IP20, Interior, 395 lm, CIE flux code: 27 61 86 75 80 LED: bombilla A60, casquillo E27, max. per socket 15.0 W, 2700 K, IRC ≥ 90 Eléctrico: 220 - 240 V, inserto 5.0 W, Clase 1 Físico: diámetro 300 mm, altura 78 mm, 0.7 kg 6321E0LB0



[‘6321E0LB0’] Los datos técnicos son parámetros de referencia referidos a una temperatura ambiente de 25 °C. Los valores de flujo luminoso y de conexión eléctrica están sujetos inicialmente a una tolerancia de +/- 10 %, mientras que los valores de temperatura de color están sujetos inicialmente a una tolerancia de +/- 150 K. No asumimos ninguna responsabilidad por la presencia de erratas o errores de impresión. Se aplican las Condiciones Generales de la empresa Wever & Ducré BV.



LÁMPARAS

Bombilla led A60

Tipo	Color	Ø-A (MM)	Número de artículo
2700K E27	espejo dorado	60-108	9003E139
2700K E27	espejo plateado	60-108	9003E140