



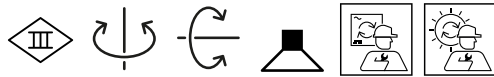
PROJEKT

TYP

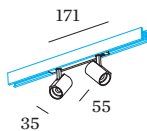
NOTIZEN

ANZAHL

DATUM



48V Stromschienenstrahler aus Aluminiumdruckguss; Oberfläche Mattschwarz + Bronze; pulverbeschichtet; matte Oberflächenstruktur; Polycarbonat-Schienenadapter in Signal Schwarz; Innenring schwarz; Strahlerkopf 355° dreh- und 90° schwenkbar; Ausstrahlwinkel 31°; mit COB (Chip on Board) Technologie für höchste Effizienz; Lichtfarbe 2700 K; Binning initial MacAdam ≤ 2 SDCM; CRI ≥ 90 ; 48 V; Schutzart IP20; Klasse 3; UGR ≤ 16 ; bildschirmtaugliche Arbeitsplatzleuchte nach DIN EN 12464-1; Leuchtdichte über $65^\circ \leq 1500 \text{ cd/m}^2$; Lichtquelle durch Wever & Ducré oder Fachleute mit ausdrücklicher Genehmigung austauschbar; Betriebsgerät durch autorisierte Fachleute austauschbar;



ALLGEMEIN

Decke
 Track
 schwenkbar max. 90°
 Rotierbarkeit 355°
 Mattschwarz + Bronze
 IP20
 Innen
 CIE flux code: 99 100 100 100 100

LED

2700 K
 CRI ≥ 90
 L70 / 55000h
 initial MacAdam ≤ 2 SDCM

OPTISCH

Standard
 Ausstrahlwinkel 31°

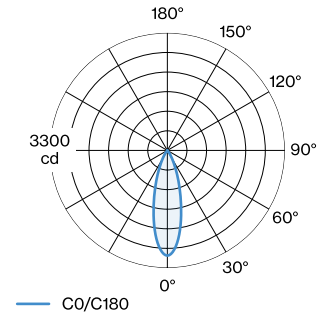
ELEKTRISCH

DALI-2
 48 V
 Einsatz 6.9 W
 Gesamteinsätze 13.8 W
 Klasse 3

ABMESSUNGEN

Durchmesser 35 mm
 Höhe 55 mm
 0.19 kg
 Adapter 171 mm
 inkl. STREX 48 V
 Schienenadapter

LICHTVERTEILUNG




KEGELDIAGRAMM

standard 30°

h (m)	E0° (lx)	ø (m)
1	1480	0.53
2	370	1.06
3	160	1.60
4	90	2.13
5	60	2.66

SCHIENENZUBEHÖR
Blindabdeckung 2m

Typ	Farbe	L·B·H (MM)	Artikelnummer
STREX system	Schwarz	2000-18-3	911002B0
STREX system	Weiß	2000-18-3	911002W0

Verbinder

Typ	Farbe	L·H (MM)	Artikelnummer
STREX system	Weiß	105-18	90014196
STREX system	Schwarz	105-18	90014197

DALI Selv Gerät

Typ	L·B·H (MM)	Artikelnummer
STREX system	213-37-25	90019193

Endkappe

Typ	Farbe	L·B·H (MM)	Artikelnummer
STREX system Aufbau/abgehängt	Weiß	26-2.5-29	90014147
STREX system Aufbau/abgehängt	Schwarz	26-2.5-29	90014148
STREX system Einbau	Weiß	37-10-27	90014149
STREX system Einbau	Schwarz	37-10-27	90014150
STREX system Aufbau/abgehängt	Champagner	26-2.5-29	90014347
STREX system Aufbau/abgehängt	Bronze	26-2.5-29	90014348

L-Verbinder

Typ	Farbe	L·B·H (MM)	Artikelnummer
STREX system Aufbau/abgehängt	Weiß	105-105-19	90014198
STREX system Aufbau/abgehängt	Schwarz	105-105-19	90014199
STREX system Einbau	Weiß	105-105-19	90014251
STREX system Einbau	Schwarz	105-105-19	90014252
STREX system Aufbau/abgehängt	Champagner + Schwarz	105-105-19	90014398
STREX system Aufbau/abgehängt	Bronze + Schwarz	105-105-19	90014399

L-Verbinder nicht elektrisch

Typ	Farbe	L·B·H (MM)	Artikelnummer
STREX system Einbau	Weiß	105-105-19	90014256
STREX system Einbau	Schwarz	105-105-19	90014257
STREX system surface	Weiß	105-105-19	90014258
STREX system surface	Schwarz	105-105-19	90014259
STREX system surface	Champagner + Schwarz	105-105-19	90014458
STREX system surface	Bronze + Schwarz	105-105-19	90014459


Montagebügel
Typ

STREX system | Einbau

Artikelnummer

90014193

Einspeiser
Typ

STREX system

Farbe

Schwarz

L·B·H (MM)

112-18

Artikelnummer

90014154

Seilabhängung Set
Typ

STREX system | 1,5m | abgehängt

Farbe

Stahl rostfrei

L·B·H (MM)

80-23-1500

Artikelnummer

90014160

STREX System | 3,0m | abgehängt

Stahl rostfrei

80-23-3000

90014161

STREX system | 1,5m | abgehängt

Schwarz

80-23-1500

90014274

STREX System | 3,0m | abgehängt

Schwarz

80-23-3000

90014275

T-Verbinder
Typ

STREX system | surface

Farbe

Weiß

L·B·H (MM)

275-146-18

Artikelnummer

90014292

STREX system | surface

Schwarz

275-146-18

90014293

X-Connector
Typ

STREX system | surface

Farbe

Schwarz

L·B·H (MM)

275-275-18

Artikelnummer

90014294

STREX system | surface

Weiß

275-275-18

90014295

ELEKTRISCHES ZUBEHÖR
Ceiling Driver 100W
Typ

STREX system | abgehängt

Farbe

Weiß

L·B·H (MM)

439-26-44

Artikelnummer

90014368

STREX system | abgehängt

Schwarz

439-26-44

90014369

Ceiling Driver 150W
Typ

STREX system | abgehängt

Farbe

Weiß

L·B·H (MM)

439-26-44

Artikelnummer

90014372

STREX system | abgehängt

Schwarz

439-26-44

90014373

Treiber
Typ

STREX system | 100W

Spannung

48V

L·B·H (MM)

350-30-18

Artikelnummer

90218901

STREX system | 150W

48V

350-30-18

90218902

STREX system | 250W

48V

400-40-22

90218903

In Line Driver 100W
Typ

STREX system | abgehängt

Farbe

Weiß

L·B·H (MM)

439-26-44

Artikelnummer

90014360

STREX system | abgehängt

Schwarz

439-26-44

90014361

STREX system | surface

Weiß

439-26-44

90014366

STREX system | surface

Schwarz

439-26-44

90014367


In Line Driver 150W

Typ	Farbe	L·B·H (MM)	Artikelnummer
STREX system abgehängt	Weiß	439-26-44	90014362
STREX system abgehängt	Schwarz	439-26-44	90014363
STREX system surface	Weiß	439-26-44	90014370
STREX system surface	Schwarz	439-26-44	90014371

In Track Treiber 100W

Typ	Farbe	L·B·H (MM)	Artikelnummer
STREX system surface	Schwarz	438-16-18	90014143
STREX system surface	Weiß	438-16-18	90014144
STREX system abgehängt	Weiß	3000	90014157
STREX system abgehängt	Schwarz	3000	90014174
STREX system surface	Schwarz	468-26-29	90014176
STREX system surface	Weiß	468-26-29	90014178
STREX system surface	Bronze + Schwarz	468-26-29	90014376
STREX system surface	Champagner + Schwarz	468-26-29	90014378

In Track Treiber 250W

Typ	Farbe	L·B·H (MM)	Artikelnummer
STREX system surface	Schwarz	408-16-18	90014145
STREX system surface	Weiß	408-16-18	90014146
STREX system abgehängt	Weiß	3000	90014158
STREX system abgehängt	Schwarz	3000	90014175
STREX system surface	Schwarz	438-26-29	90014177
STREX system surface	Weiß	438-26-29	90014179
STREX system surface	Bronze + Schwarz	438-26-29	90014377
STREX system surface	Champagner + Schwarz	438-26-29	90014379

Power Feeder for Suspension

Farbe	Artikelnummer
schwarze strukturiert	90018000

OPTISCHES ZUBEHÖR
Wabenraster

Typ	Farbe	Ø (MM)	Artikelnummer
BLIEK PETIT CENO LECA PIRRO	Schwarz	29	90051131

SCHIENEN
Schiennenprofil 1m

Typ	Farbe	L·B·H (MM)	Artikelnummer
STREX system Aufbau/abgehängt	Weiß	1000-26-29	90014181
STREX System custom cut Aufbau/abgehängt	Weiß	200-999-26-29	90014181CC
STREX system Aufbau/abgehängt	Schwarz	1000-26-29	90014182
STREX System custom cut Aufbau/abgehängt	Schwarz	200-999-26-29	90014182CC
STREX system Einbau	Weiß	1000-37-33	90014187
STREX System custom cut Einbau	Weiß	200-999-37-33	90014187CC
STREX system Einbau	Schwarz	1000-37-33	90014188
STREX System custom cut Einbau	Schwarz	200-999-37-33	90014188CC


Schienenprofil 2m

Typ	Farbe	L·B·H (MM)	Artikelnummer
STREX system abgehängt indirekt	Schwarz	2000-26-29	900140B5
STREX System custom cut abgehängt indirekt	Schwarz	1000-1999-26-29	900140B5CC
STREX system abgehängt indirekt	Weiß	2000-26-29	900140W5
STREX System custom cut abgehängt indirekt	Weiß	1000-1999-26-29	900140W5CC
STREX system Aufbau/abgehängt	Weiß	2000-26-29	90014183
STREX System custom cut Aufbau/abgehängt	Weiß	1001-1999-26-29	90014183CC
STREX system Aufbau/abgehängt	Schwarz	2000-26-29	90014184
STREX System custom cut Aufbau/abgehängt	Schwarz	1001-1999-26-29	90014184CC
STREX system Einbau	Weiß	2000-37-33	90014189
STREX System custom cut Einbau	Weiß	1001-1999-37-33	90014189CC
STREX system Einbau	Schwarz	2000-37-33	90014190
STREX System custom cut Einbau	Schwarz	1001-1999-37-33	90014190CC
STREX system Aufbau/abgehängt	Champagner	2000-26-29	90014383
STREX System custom cut Aufbau/abgehängt	Champagner	1001-1999-26-29	90014383CC
STREX system Aufbau/abgehängt	Bronze	2000-26-29	90014384
STREX System custom cut Aufbau/abgehängt	Bronze	1001-1999-26-29	90014384CC

Schienenprofil 3m

Typ	Farbe	L·B·H (MM)	Artikelnummer
STREX system Aufbau/abgehängt	Weiß	3000-26-29	90014185
STREX System custom cut Aufbau/abgehängt	Weiß	2001-2999-26-29	90014185CC
STREX system Aufbau/abgehängt	Schwarz	3000-26-29	90014186
STREX System custom cut Aufbau/abgehängt	Schwarz	2001-2999-26-29	90014186CC
STREX system Einbau	Weiß	3000-37-33	90014191
STREX System custom cut Einbau	Weiß	2001-2999-37-33	90014191CC
STREX system Einbau	Schwarz	3000-37-33	90014192
STREX System custom cut Einbau	Schwarz	2001-2999-37-33	90014192CC
STREX system abgehängt indirekt	Schwarz	3000-26-29	900141B5
STREX System custom cut abgehängt indirekt	Schwarz	2001-2999-26-29	900141B5CC
STREX system abgehängt indirekt	Weiß	3000-26-29	900141W5
STREX System custom cut abgehängt indirekt	Weiß	2001-2999-26-29	900141W5CC
STREX system Aufbau/abgehängt	Champagner	3000-26-29	90014385
STREX System custom cut Aufbau/abgehängt	Champagner	2001-2999-26-29	90014385CC
STREX system Aufbau/abgehängt	Bronze	3000-26-29	90014386
STREX System custom cut Aufbau/abgehängt	Bronze	2001-2999-26-29	90014386CC