



The *future*  
shines bright



**LOXONE**



**WEVER & DUCRÉ**  
LIGHTING

## EXCITING BELGIAN DESIGN LIGHTING

Wir kennen ihn alle, den berühmten Blick an die Decke, bei dem man sich denkt: „Also die Leuchte hat wirklich jeder“. Deshalb kämpfen wir für Lichtlösungen, die vor allem eines sind: einzigartig. Von wem wir uns dabei inspirieren lassen? Von Menschen wie Ihnen, die unsere Begeisterung für schöne Dinge teilen und auf edles Design ebenso viel Wert legen wie auf eine hochwertige Verarbeitung. Klingt leidenschaftlich? Ist es auch. Denn für langweilige Leuchten ist das Leben einfach viel zu kurz.



**ABOUT US**  
weverducre.com/de/uber-uns



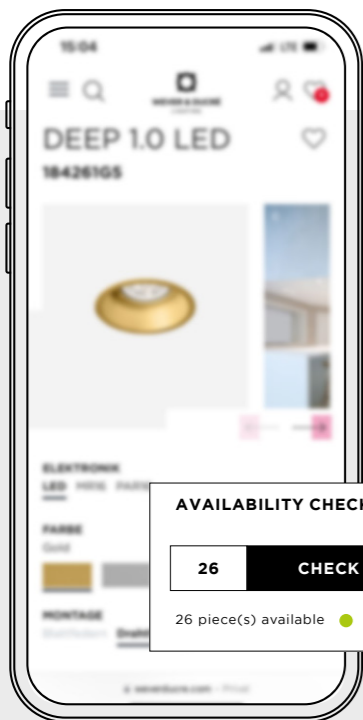
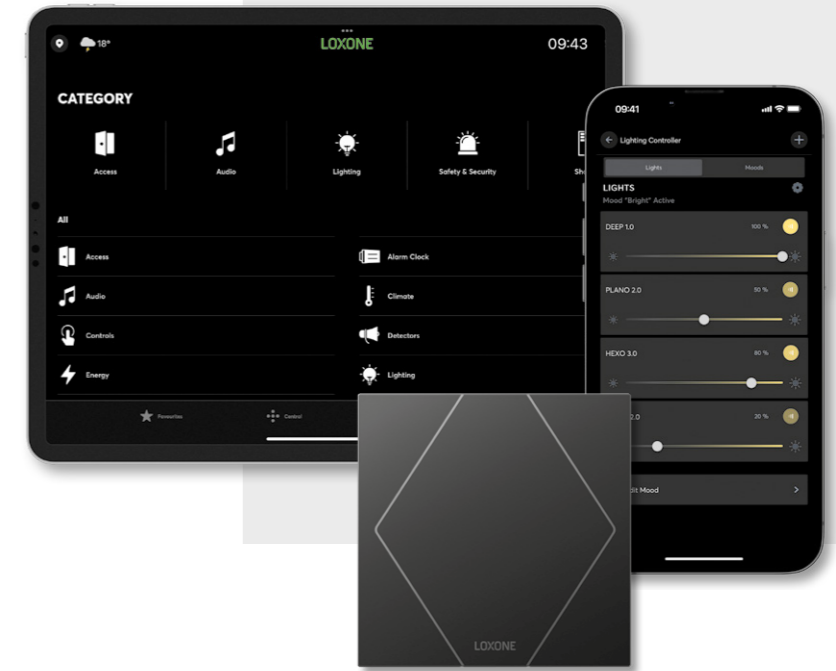
## LET'S GROW YOUR LOXONE TREE

Ob zu Hause, im Büro oder im Restaurant – mit der intelligenten Haus- und Gebäudeautomatisierung von Loxone wird Ihr Alltag nicht nur einfacher, sondern auch komfortabler und sicherer. Ein zentraler Miniserver steuert sämtliche Komponenten, sei es die Beleuchtung, das Sicherheitssystem oder die Heizung, von einem Punkt aus. Das bedeutet für Sie: Mehr Kontrolle, mehr Energieeffizienz und ein deutlich leichteres Leben. Den Überblick behalten Sie mit der Loxone App.



**LOXONE TREE SYSTEM**  
weverducre.com/de/loxone-tree

Mit dem System von Loxone lässt sich nicht nur einfach planen, es ist auch mit nur wenigen Handgriffen installiert. Es passt sich somit flexibel den Gegebenheiten und Ihren Bedürfnissen an. Dadurch kann Ihre Beleuchtung mehr als nur individuelle Lichtstimmungen, sondern bietet auch praktische Funktionen: Egal ob als stille Türklingel, Alarmgeber, Wecker oder ein automatisiertes Nachtlcht – all diese Funktionen sind intelligent vernetzt und einfach steuerbar.



### AVAILABILITY CHECK

26 CHECK AVAILABILITY

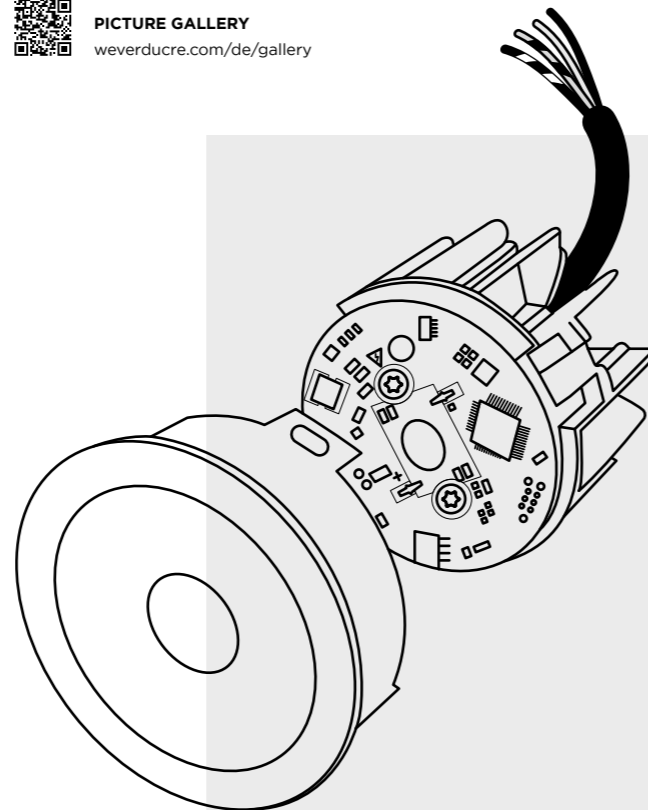
26 piece(s) available

## FOR EVERYONE DELIVERED FAST

Tja, so ist das mit unseren Leuchten: Hat man sich erst mal in ein Design verliebt, will man es natürlich sofort bei sich haben. Die gute Nachricht: Wir versenden alle Produkte innerhalb von nur 48 Stunden. Checken Sie die Verfügbarkeit Ihres Lieblings also einfach online. In der Zwischenzeit können Sie sich ja schon mal für ihr nächstes Projekt inspirieren lassen.



**PICTURE GALLERY**  
weverducre.com/de/gallery



## HIGH END OUTSIDE, SMART INSIDE

Ihr außergewöhnliches Design ist nicht der einzige Grund, weshalb man unsere Leuchten einfach nicht mehr aus dem Kopf bekommt. Auch die darin versteckte Technologie entwickeln wir ständig weiter. Bestes Beispiel: Unsere brandneue LED-Engine, die sich nahtlos per Plug & Play mit der intelligenten Gebäudeautomatisierung von Loxone verbinden lässt. So werden kleine und große Projekte einfach realisiert.



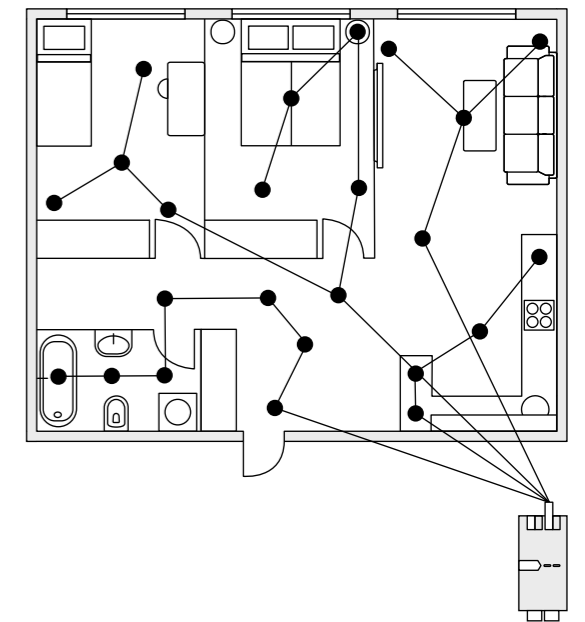
**WORKS WITH LOXONE**  
weverducre.com/de/loxone

## PHASE-CUT? OF COURSE

Klingt alles richtig toll, nur hat Ihr Favourite leider keine kompatible LED-Engine? Kein Problem, auch unsere Leuchten mit Phasenabschnittsdimmer lassen sich mit einem kleinen Trick in das System einsetzen. Fügen Sie einfach eine Dimmer-Extension hinzu und schon zaubert Ihre Lieblingsleuchte genau die Stimmung, die sie gerade möchten.



**PHASE-CUT COLLECTION**  
weverducre.com/de/phasenschnitt



## EXTEND YOUR TREE WITH DALI

Sie haben Ihre Lieblingsleuchte in der DALI-Kollektion entdeckt? Dann lässt sich auch diese mit dem Tree-System in Ihre Gebäudeautomatisierung integrieren. Alles, was Sie dazu brauchen, ist die DALI-Extension von Loxone. Ziemlich genial, oder?



**DALI COLLECTION**  
weverducre.com/de/dali





PRIVATE

# Let's get cosy

Nach einem langen Arbeitstag möchten Sie sich einfach nur auf's Sofa kuscheln? Dann sorgen unsere Leuchten schon mal für die passende Stimmung: Sanft gedimmtes Licht, mit dem Sie entspannt in den Relax-Modus gleiten. Also einfach gemütlich liegen bleiben und die Steuerung Ihrer Beleuchtung ganz dem Loxone-System überlassen. Ob in der Küche, im Bad oder Schlafzimmer – Ihre Leuchten beeindrucken mit passendem Ambiente. Bequemer geht's wirklich nicht. Und das Beste: Mit Funktionen wie Anwesenheitssimulation, Nachlicht, Fade-In, Fade-Out und Sicherheitsfeatures. Licht nur bei Anwesenheit und je nach Tageszeit. Perfekt für jedes Zimmer, jede Stimmung und jeden Moment.



PRIVATE

[weverducre.com/de/loxone-private](https://weverducre.com/de/loxone-private)








COMMERCIAL

## Let's talk about *business*

Nach Feierabend entspannt nach Hause fahren und wissen: Heute hat bestimmt niemand auf das Licht vergessen. Das ist nur einer der vielen Vorteile des Loxone-Systems. Sie können mit unseren Leuchten die perfekten individuellen Stimmungen in jedem Raum erzeugen, automatisiert und auf Wunsch mit nur einem Klick in die nächste Lichtszene wechseln. Energieeffizienz durch Präsenzerkennung. Bei Anwesenheit – perfektes Arbeitslicht für das Küchenteam? Kein Problem. Auch das lässt sich easy umsetzen. Zudem sorgt das System automatisch für das passende Licht- und Audioambiente, das sich nahtlos von energiegeladener Morgenstimmung zu entspannten Abendtönen wandelt. Es kommt noch besser: Dank der Tree-Technologie reduziert sich auch der Verkabelungsaufwand um bis zu 80%, und die Inbetriebnahme erfolgt in Rekordzeit. Eine perfekte Lösung für alle, die es am Arbeitsplatz gerne schön und effizient haben, sei es im Hotel, im Shop oder im Büro.



COMMERCIAL  
[weverducre.com/de/loxone-commercial](https://weverducre.com/de/loxone-commercial)





# Our smart classics



**DEEP 1.0**  
LED COB 7W | 24V  
Loxone Tree | aluminium

1800-3000K | 405lm | CRI >90  
**CODE 18426L\_9**



**DEEP ADJUST 1.0**  
LED COB 7W | 24V  
Loxone Tree | aluminium

1800-3000K | 420lm | CRI >90  
**CODE 18436L\_9**




**DEEP ADJUST 2.0**  
LED COB 14W | 24V  
Loxone Tree | aluminium

1800-3000K | 2x400lm | CRI >90  
**CODE 18476L\_9**




**DEEP ADJUST asym 1.0**  
LED COB 7W | 24V  
Loxone Tree | aluminium

1800-3000K | 350lm | CRI >90  
**CODE 1844AL\_9**




**PLANO 1.0**  
LED COB 7W | 24V  
Loxone Tree | aluminium

1800-3000K | 500lm | CRI >90  
**CODE 11876L\_9**




**PLANO 2.0**  
LED COB 14W | 24V  
Loxone Tree | aluminium

1800-3000K | 2x500lm | CRI >90  
**CODE 11806L\_9**



**BOX mini 1.0**  
LED COB 7W | 24V  
Loxone Tree | aluminium

1800-3000K | 450lm | CRI >90  
**CODE 25815L\_9**



**RAY mini 1.0**  
LED COB 7W | 24V  
Loxone Tree | aluminium

1800-3000K | 450lm | CRI >90  
**CODE 25825L\_9**



**BOX 2.0**  
LED PCB 15W | 24V  
Loxone Tree | aluminium

1800-3000K | 2x450lm | CRI >90  
**CODE 34114L\_9**



**RAY 2.0**  
LED PCB 15W | 24V  
Loxone Tree | aluminium

1800-3000K | 2x450lm | CRI >90  
**CODE 34214L\_9**



**RAY 3.0**  
LED COB 7W | 24V  
Loxone Tree | aluminium

1800-3000K | 570lm | CRI >90  
**CODE 22686L\_9**



**HEXO 3.0**  
LED COB 7W | 24V  
Loxone Tree | aluminium

1800-3000K | 570lm | CRI >90  
**CODE 22646L\_9**



**WETRO 3.0**  
LED PCB 12W | 24V  
Loxone Tree | artisanal hand  
blown glass

1800-3000K | 530lm | CRI >90  
**CODE 23638L\_9**



**SHIEK 4.0**  
LED PCB 12W | 24V  
Loxone Tree | aluminium

1800-3000K | 560lm | CRI >90  
**CODE 23748L\_9**



**DINOR 2.0**  
LED PCB 12W | 24V  
Loxone Tree | aluminium

1800-3000K | 750lm | CRI >90  
**CODE 25518L\_9**



**MORE LUMINAIRES  
WITH LOXONE ONLINE**  
weverducre.com/loxone-produkte

- W = White ● L = Aluminium ● S = Silver ● M = Champagne ● G = Gold ● P = Copper ● Q = Bronze ● B = Black
- WW = White|White ● MM = Champagne|Champagne ● PP = Copper|Copper ● QQ = Bronze|Bronze ● BB = Black|Black
- WG = White|Gold ● WM = White|Champagne ● WB = White|Black ● MB = Champagne|Black ● BG = Black|Gold
- BP = Black|Copper ● BQ = Black|Bronze ● BM = Black|Champagne ● GW = Grey|White ● B = Smoked